



PROVINCIA DI RAVENNA
SETTORE LAVORI PUBBLICI
 Servizio Edilizia Scolastica e Patrimonio

ISTITUTO PROFESSIONALE STATALE
 "OLIVETTI-CALLEGARI"
 SEDE DI VIA UMAGO n° 18 - RAVENNA

**RIQUALIFICAZIONE FUNZIONALE, EDILIZIA, AMBIENTALE
 ED ADEGUAMENTO NORMATIVO, FINALIZZATI
 ALL' ACCORPAMENTO IN UNA UNICA SEDE
 DELL' ISTITUTO PROFESSIONALE STATALE
 OLIVETTI-CALLEGARI" DI VIA UMAGO, 18 - RAVENNA**

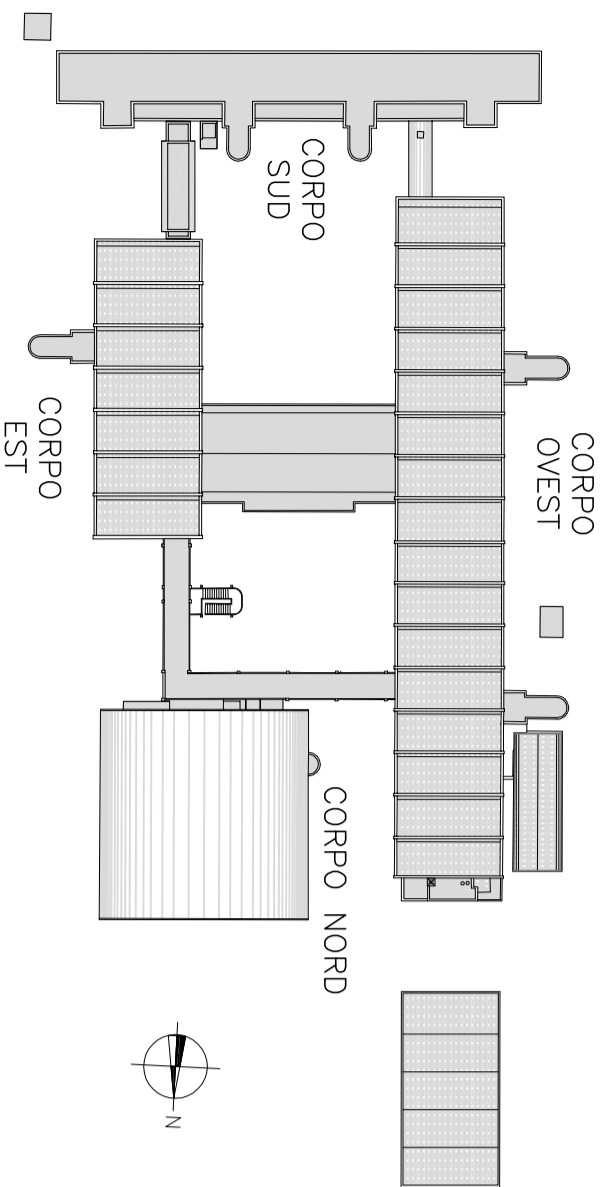
PROGETTO DEFINITIVO-ESECUTIVO

Presidente: Sig. Michele de Pascale	Consigliere con delega all'Edilizia Scolastica: Sig.ra Maria Luisa Martinz
Dirigente responsabile del Settore: Ing. Paolo Nobile	Responsabile dell' U.O.: Arch. Giovanna Garzanti
Firma:	
RESPONSABILE UNICO DEL PROCEDIMENTO: Ing. Paolo Nobile	Firmato digitalmente
PROGETTISTA COORDINATORE: Ing. Marco Conti	Firmato
COORD. SICUREZZA PROGETTAZIONE: Ing. Marco Conti	Firmato
PROGETTISTA OPERE STRUTTURALI: Raggruppamento temporaneo di professionisti costituito da Studio Breda-Patrizi (capogruppo) di Padova, Studio Teora di Ing. Felidji Castaldi (mandante) di Padova, Ing. Michele Sarvoldo di Treviso (PD) (mandante)	Firmato
PROGETTISTA IMPIANTI ELETTRICI: Ing. Simone Pivi, Cesena (FC)	Firmato
PROGETTISTA IMPIANTI MECCANICI: P.I. Gabriele Casadei, Ravenna	Firmato
PROGETTISTA OPERE MURARIE: Ing. Marco Conti, Antonio Mandini	Firmato
COLLABORATORI ALLA PROGETTAZIONE: P.I. Andrea Bezzi, Ing. Tiziana Napoli	Firmato
ELABORAZIONE GRAFICA: Ing. Annalisa Bollettino, Geom. Franco Tocco	Firmato
Geom. Franco Tocco, Geom. Sara Vergallo	Firmato

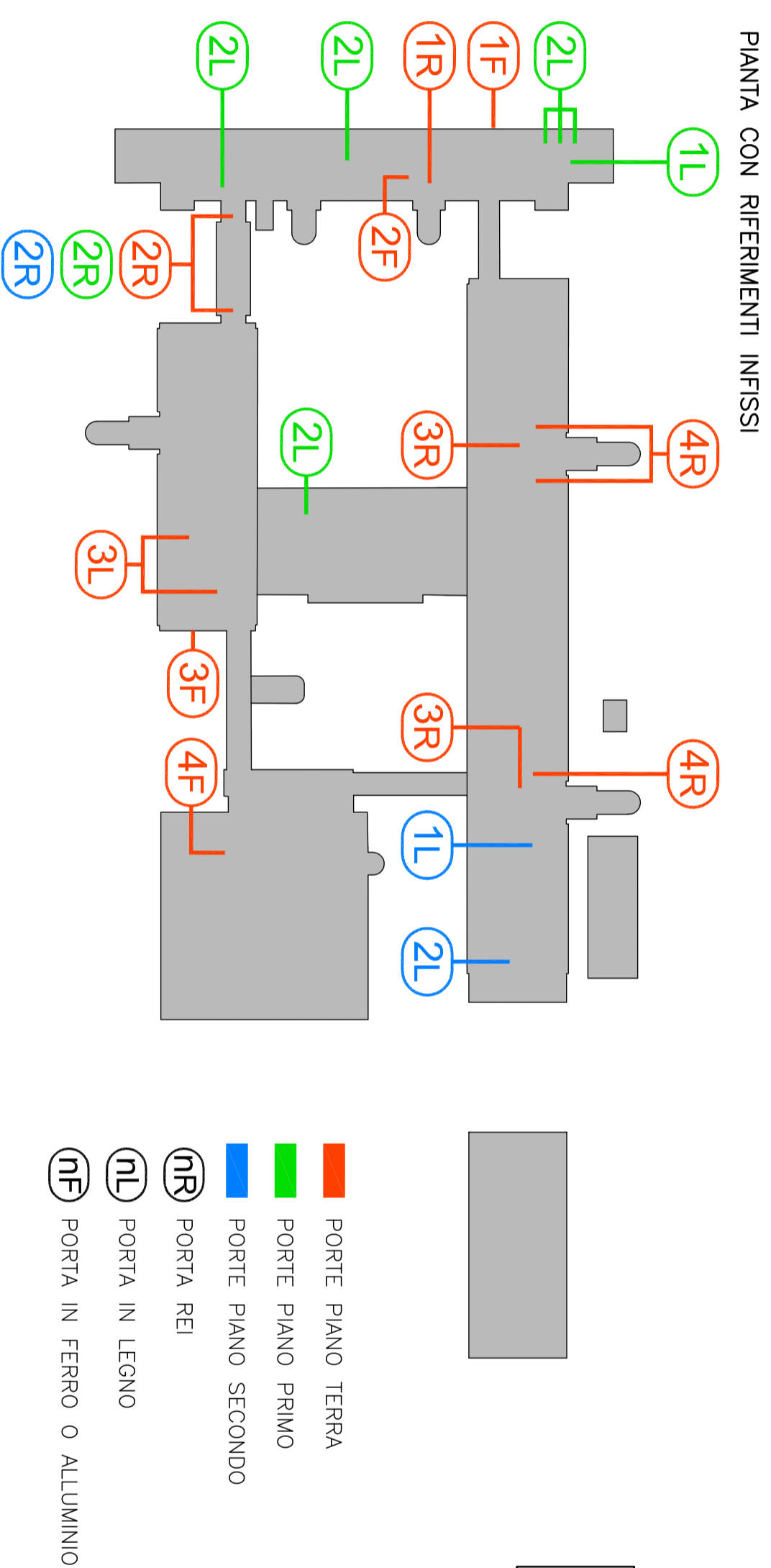
TITOLO ELABORATO:

ABACO INFISSI INTERNI E PORTE REI

Elaborato nunt	Revisione:	Data:	Scala:	Nome file:
10	0	12/06/2019	1:50 1:5 1:2	TAV_10 PORTE+REI.dwg



PIANTA DI RIFERIMENTO SCALA 1:1000

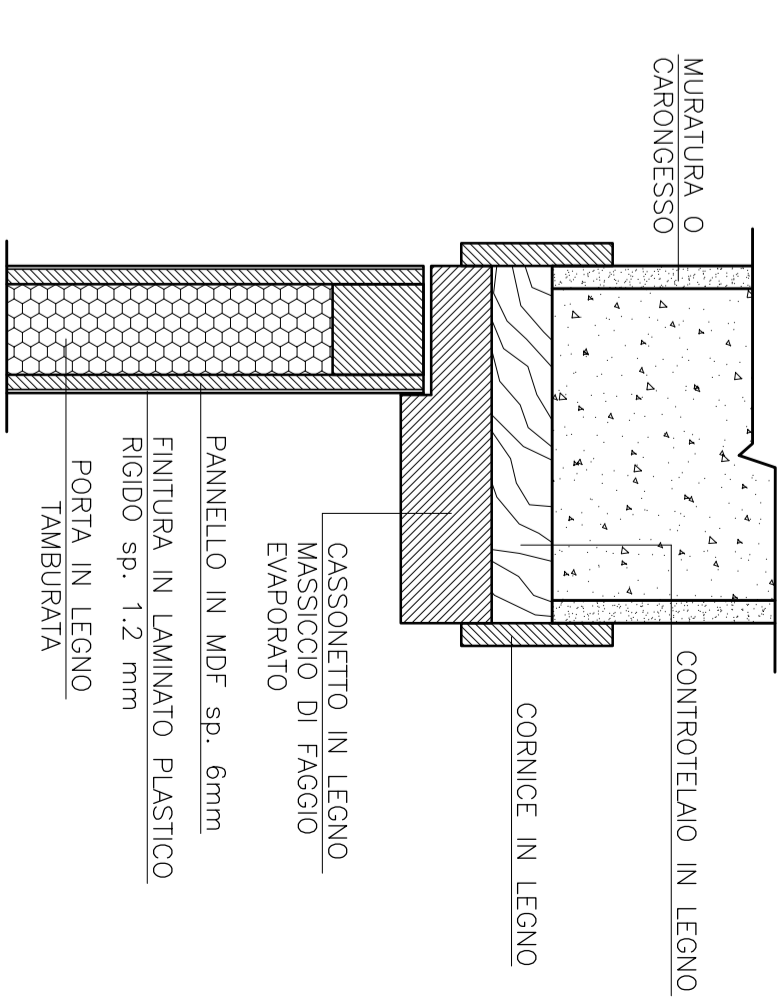


PIANTA CON RIFERIMENTI INFISSI

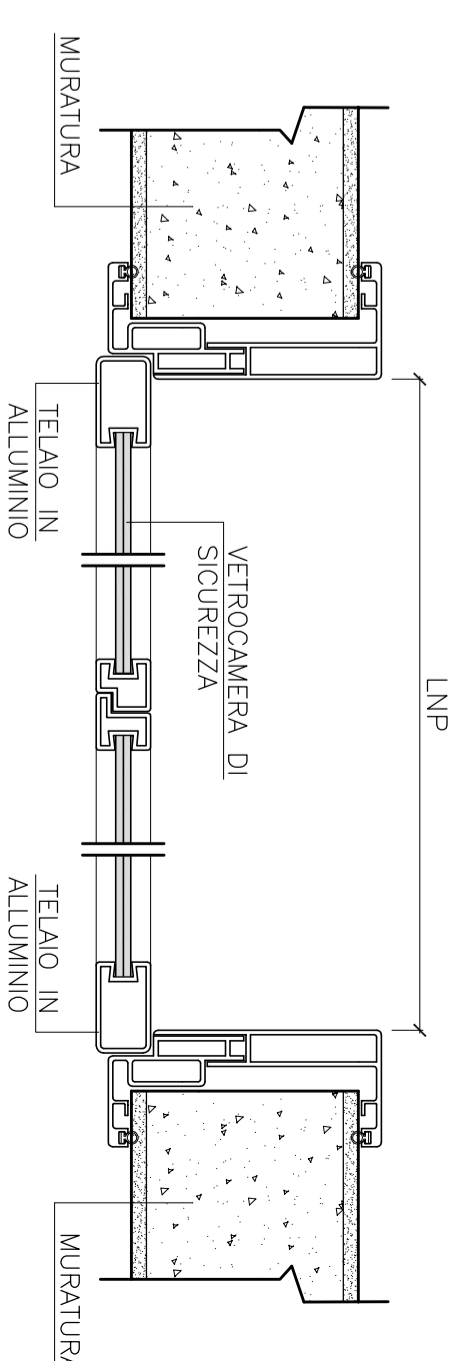
- PORTE PIANO TERRA
- PORTE PIANO PRIMO
- PORTE PIANO SECONDO
- NR PORTA REI
- NL PORTA IN LEGNO
- NF PORTA IN FERRO O ALLUMINIO

N.B. LE USCITE DI SICUREZZA DOVRANNO AVERE LUCE NETTA DI PASSAGGIO (LNP) AL NETTO DELL' INGOMBRO DEI DISPOSITIVI DI APERTURA A SPINTA (MANGIGLIONI ANTIPANICO NORMALI O A SPESSORE RIDOTTO) E IN POSIZIONE DI MASSIMA APERTURA.

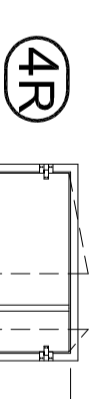
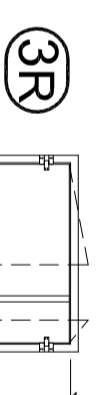
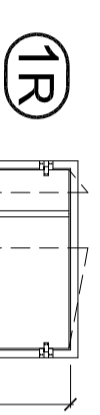
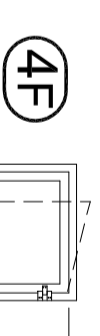
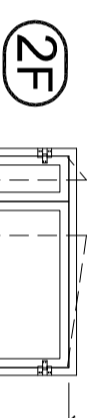
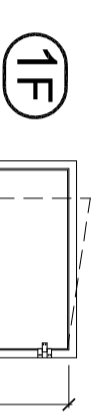
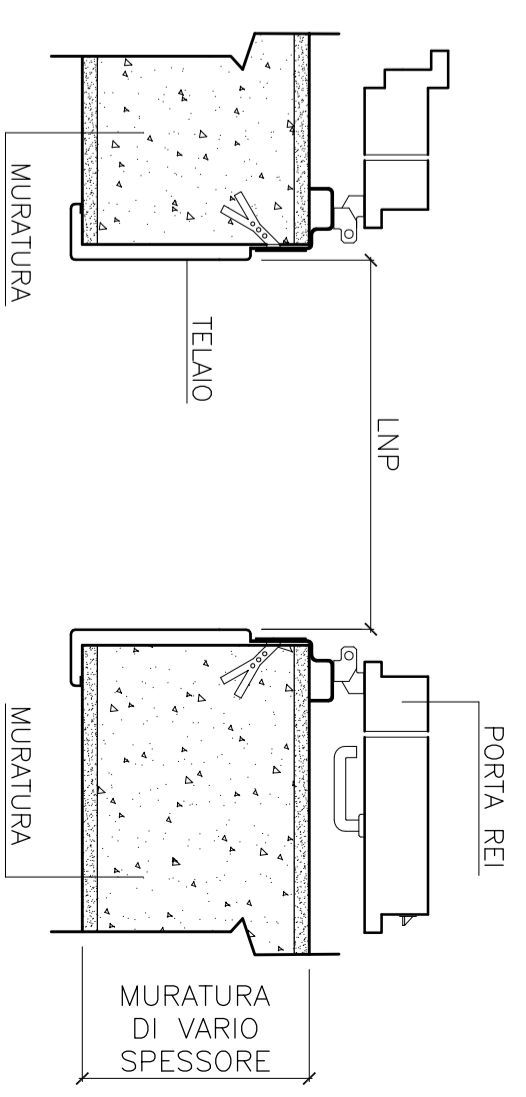
PARTICOLARE PORTA IN LEGNO NL
 SCALA 1:2



PARTICOLARE PORTA IN ALLUMINIO E VETRO NF
 SCALA 1:5



PARTICOLARE PORTA REI NR
 SCALA 1:5



PORTA REI 120 A DUE ANTE ART. A17.09.037m

PORTA REI 120 A DUE ANTE CON MANGIGLIONI ANTIPANICO ART. A17.09.037p

PORTA REI 120 A DUE ANTE ART. A17.09.037m

SMONTAGGIO (ART. B01.12.036) E RICOLLOCCAMENTO PORTA REI 120 A DUE ANTE ART. B02.06.77